



ที่ พบ ๐๐๒๓.๓/ว ๓๗๕

สำนักงานส่งเสริมการปกครองท้องถิ่น  
จังหวัดเพชรบุรี ถนนราชวิถี พบ ๗๖๐๐๐

๑๘ กันยายน ๒๕๖๑

เรื่อง ผลการประเมินประสิทธิภาพขององค์กรปกครองส่วนท้องถิ่น ประจำปี ๒๕๖๑

เรียน นายองค์การบริหารส่วนจังหวัดเพชรบุรี นายกเทศมนตรีเมืองเพชรบุรี และนายกเทศมนตรีเมืองชะอำ  
อ้างถึง หนังสือจังหวัดเพชรบุรี ด่วนที่สุด ที่ พบ ๐๐๒๓.๓/ว ๖๓๘๙ ลงวันที่ ๒๔ เมษายน ๒๕๖๑

สิ่งที่ส่งมาด้วย สำเนาหนังสือกรมส่งเสริมการปกครองท้องถิ่น ที่ มท ๐๘๑๐.๗/ว ๒๘๘๐  
ลงวันที่ ๑๔ กันยายน ๒๕๖๑ จำนวน ๑ ฉบับ

ตามหนังสือที่อ้างถึง จังหวัดเพชรบุรีแจ้งการตรวจประเมินประสิทธิภาพขององค์กรปกครองส่วนท้องถิ่น โดยขอให้องค์กรปกครองส่วนท้องถิ่นจัดเตรียมเอกสารที่เกี่ยวข้อง พร้อมเจ้าหน้าที่ เพื่อรอรับการตรวจจากทีมประเมินฯ ความละเอียดแจ้งแล้ว นั้น

สำนักงานส่งเสริมการปกครองท้องถิ่นจังหวัดเพชรบุรี ได้รับแจ้งจากกรมส่งเสริมการปกครองท้องถิ่นว่าได้ทำการประมวลผลคะแนนการประเมินประสิทธิภาพขององค์กรปกครองส่วนท้องถิ่น (Local Performance Assessment : LPA) ประจำปี ๒๕๖๑ เรียบร้อยแล้ว สำนักงานส่งเสริมการปกครองท้องถิ่นจังหวัดเพชรบุรี จึงขอแจ้งผลการประเมินดังกล่าวให้แก่องค์กรปกครองส่วนท้องถิ่นเพื่อทราบ และเผยแพร่ประชาสัมพันธ์ให้ประชาชนทราบต่อไป รายละเอียดวิธีการสืบค้นปรากฏตามคู่มือที่ส่งมาพร้อมนี้ สามารถดาวน์โหลดได้ที่เว็บไซต์ [www.phetchaburilocal.go.th](http://www.phetchaburilocal.go.th)

จึงเรียนมาเพื่อโปรดทราบและดำเนินการ

ขอแสดงความนับถือ

(นายบรมเมษฐ์ ธีระคำศรี)  
ท้องถิ่นจังหวัดเพชรบุรี

กลุ่มงานส่งเสริมและพัฒนาท้องถิ่น

โทร. ๐ ๓๒๔๒ ๔๕๑๘ - ๙

ผู้ประสานงาน นายอดุล อ่อนละมุล ๐๘๔-๓๒๗๓๒๗๖



## บันทึกข้อความ

ส่วนราชการ สำนักงานส่งเสริมการปกครองท้องถิ่นจังหวัดเพชรบุรี (กลุ่มงานส่งเสริมฯ) โทร. ๐๓๒-๔๒๔๕๑๘  
ที่ พบ ๐๐๒๓.๓/ว ๓๑๕๕ วันที่ ๑๙ กันยายน ๒๕๖๑

เรื่อง ผลการประเมินประสิทธิภาพขององค์กรปกครองส่วนท้องถิ่น ประจำปี ๒๕๖๑

เรียน ท้องถิ่นอำเภอ ทุกอำเภอ

ตามหนังสือจังหวัดเพชรบุรี ด่วนที่สุด ที่ พบ ๐๐๒๓.๓/ว ๖๓๘๙ เรื่องการประเมินประสิทธิภาพขององค์กรปกครองส่วนท้องถิ่น (Local Performance Assessment : LPA) ประจำปี ๒๕๖๑ ลงวันที่ ๒๔ เมษายน ๒๕๖๑ จังหวัดเพชรบุรีแจ้งการตรวจประเมินประสิทธิภาพขององค์กรปกครองส่วนท้องถิ่น โดยขอให้องค์กรปกครองส่วนท้องถิ่นจัดเตรียมเอกสารที่เกี่ยวข้อง พร้อมเจ้าหน้าที่ เพื่อรอรับการตรวจจากทีมประเมินฯ ความละเอียดแจ้งแล้ว นั้น

สำนักงานส่งเสริมการปกครองท้องถิ่นจังหวัดเพชรบุรี ได้รับแจ้งจากกรมส่งเสริมการปกครองท้องถิ่นว่าได้ทำการประมวลผลคะแนนการประเมินประสิทธิภาพขององค์กรปกครองส่วนท้องถิ่น (Local Performance Assessment : LPA) ประจำปี ๒๕๖๑ เรียบร้อยแล้ว สำนักงานส่งเสริมการปกครองท้องถิ่นจังหวัดเพชรบุรี จึงขอแจ้งผลการประเมินดังกล่าวให้แก่องค์กรปกครองส่วนท้องถิ่นเพื่อทราบ และเผยแพร่ประชาสัมพันธ์ให้ประชาชนทราบต่อไป รายละเอียดวิธีการสืบค้นปรากฏตามคู่มือที่ส่งมาพร้อมนี้ สามารถดาวน์โหลดได้ที่เว็บไซต์ [www.phetchaburilocal.go.th](http://www.phetchaburilocal.go.th)

จึงเรียนมาเพื่อทราบและดำเนินการ

(นายบรมเมษฐ์ ธีระคำศรี)  
ท้องถิ่นจังหวัดเพชรบุรี



ที่ มท ๐๘๑๐.๗/ว ๒๘๕๐

ถึง สำนักงานส่งเสริมการปกครองท้องถิ่นจังหวัด ทุกจังหวัด

ตามหนังสือกรมส่งเสริมการปกครองท้องถิ่น ที่ มท ๐๘๑๐.๗/ว ๗๙๐ ลงวันที่ ๒๐ มีนาคม ๒๕๖๑ และหนังสือกรมส่งเสริมการปกครองท้องถิ่น ที่ มท ๐๘๑๐.๗/ว ๑๘๐๙ ลงวันที่ ๑๕ มิถุนายน ๒๕๖๑ ขอให้สำนักงานส่งเสริมการปกครองท้องถิ่นจังหวัดบันทึกข้อมูลผลการประเมินประสิทธิภาพขององค์กรปกครองส่วนท้องถิ่น (Local Performance Assessment : LPA) ประจำปี ๒๕๖๑ ลงในแบบฟอร์มอิเล็กทรอนิกส์ (e-Report) ได้ที่ URL <http://www.dla.go.th/> เมนู “ระบบสารสนเทศ” หัวข้อ “ระบบแบบฟอร์มอิเล็กทรอนิกส์” ภายในวันที่ ๓๑ กรกฎาคม ๒๕๖๑ เพื่อกรมส่งเสริมการปกครองท้องถิ่นจะได้นำผลการประเมินฯ ไปใช้ในการประมวลผล นั้น

กรมส่งเสริมการปกครองท้องถิ่นได้รับการรายงานแบบรายงานแบบฟอร์มอิเล็กทรอนิกส์ (e-Report) และได้ทำการประมวลผลคะแนนในระบบแบบฟอร์มอิเล็กทรอนิกส์ (e-Report) เรียบร้อยแล้ว จึงขอให้สำนักงานส่งเสริมการปกครองท้องถิ่นจังหวัดนำผลการประเมินฯ ในระบบแบบฟอร์มอิเล็กทรอนิกส์ (e-Report) ไปใช้ประกาศผลให้ประชาชนและองค์กรปกครองส่วนท้องถิ่นในพื้นที่ทราบต่อไป รายละเอียดวิธีการสืบค้นปรากฏตามคู่มือที่ส่งมาพร้อมนี้



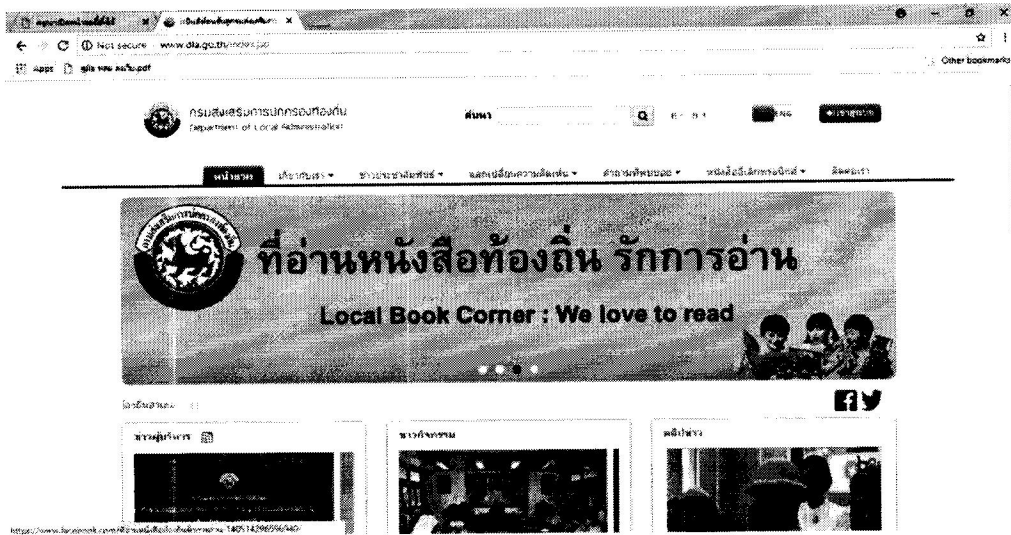
กองพัฒนาและส่งเสริมการบริหารงานท้องถิ่น  
ส่วนส่งเสริมการบริหารกิจการบ้านเมืองที่ดีท้องถิ่น  
โทร. ๐ ๒๒๔๑ ๙๐๐๐ ต่อ ๒๓๑๒  
โทรสาร ๐ ๒๒๔๑ ๖๙๕๖  
ผู้ประสานงาน นายไพศาล พันธุ์ระ ๐๘๔-๓๙๙๔๒๖๓

# คู่มือการออกรายงานผลคะแนนการประเมินประสิทธิภาพขององค์กรปกครองส่วนท้องถิ่น(Local Performance Assessment : LPA) ประจำปี ๒๕๖๑ (e-report) (เบื้องต้น)

\*\*\*\*\*

## ๑. การเข้าสู่ระบบ e-report และการสืบค้นข้อมูล

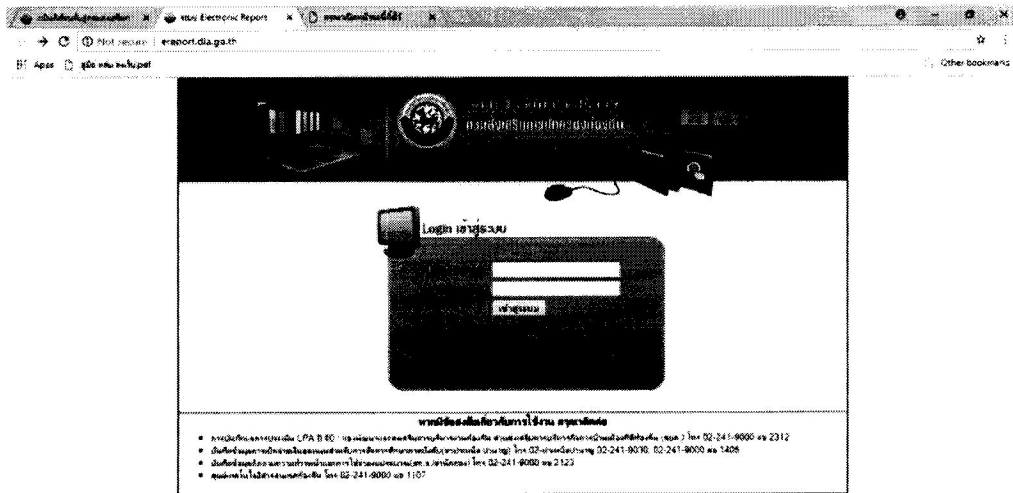
### ๑.๑ ผู้ใช้งานเข้าเว็บไซต์ กรมส่งเสริมการปกครองท้องถิ่น (www.dla.go.th)




### ๑.๒ เลือกเมนู “ระบบสารสนเทศ” และคลิกเมนู “ระบบแบบฟอร์มอิเล็กทรอนิกส์”



๑.๓ หน้าจอแสดง Login ให้ผู้ใช้งานใส่ Username และ Password ที่ สท. จัดส่งให้แล้ว



๑.๔ คลิก เมนู “กพส. (LPA)” และคลิกเมนู “ระบบรายงานผลการประเมินประสิทธิภาพของ อปท. (LPA) ประจำปี ๒๕๖๑



### ๑.๕ คลิ๊กที่ปุ่ม “รายงาน”

จังหวัด	กรุงเทพมหานคร	นนทบุรี	ปทุมธานี	พระนครศรีอยุธยา	สุพรรณบุรี	สิงห์บุรี
งบดำเนินงาน	94.62%	92.09%	85.13%	81.07%	83.08%	87.22%
งบลงทุน	93.57%	91.49%	89.6%	84.79%	100.0%	93.24%
งบยืมเงิน	89.29%	94.47%	83.64%	81.55%	93.81%	90.16%
งบผลประโยชน์	92.14%	92.56%	92.73%	84.29%	78.46%	88.69%
งบบริหารกิจพิเศษ	98.57%	91.42%	87.41%	98.81%	96.92%	92.2%
งบบริหารทั่วไป	79.29%	98.24%	79.23%	84.82%	89.23%	82.03%
งบคลังสินทรัพย์	88.57%	94.88%	85.12%	72.19%	73.85%	79.79%
งบดำเนินงาน	81.41%	91.7%	83.87%	75.41%	89.71%	87.2%

### ๑.๖ เลือกเมนู “แบบรายงานผลการประเมินประสิทธิภาพของ อปท. ปี ๒๕๖๑ (คะแนนรวม ๕ ด้าน) แบบ ๒”


รายงานสรุปภาพรวมประจำปี ประเด็น

- แบบรายงานผลการประเมินประสิทธิภาพของ อปท. (LPA) ปี 2561 แบบ 1  
ด้านที่ 1 การบริหารจัดการ  
ด้านที่ 2 การบริหารงานบุคคลและการศึกษา  
ด้านที่ 3 การบริหารงานการเงินและคลัง  
ด้านที่ 4 การบริการประชาชน  
ด้านที่ 5 การบริหารทั่วไป
- แบบรายงานผลการประเมินประสิทธิภาพของ อปท. ปี 2561 (คะแนนรวม 5 ด้าน) แบบ 2**  
ด้านที่ 1 การบริหารจัดการ  
ด้านที่ 2 การบริหารงานบุคคลและการศึกษา

สรุปและวิเคราะห์ผล

- ผลการประเมินการรวมจังหวัด  
ด้านที่ 1 การบริหารจัดการ  
ด้านที่ 2 การบริหารงานบุคคลและการศึกษา

๑.๗ สามารถเลือกประเภทรายงานได้ว่าจะให้แสดงผลบนหน้าเว็บไซต์กดปุ่ม “รายงาน”



ถ้าจะให้เป็นไฟล์ Excel กดปุ่ม “ออกรายงาน”




แบบรายงานผลการประเมินประสิทธิภาพของ อปท. ประจำปี 2561

(คะแนนรวม 5 ด้าน)

จังหวัด

ข้อมูล ณ วันที่ 07/09/2561



ร.ร.	จังหวัด	ประเภท อปท.	ชื่อ อปท.	สาขา	ด้านที่ 1		ด้านที่ 2			ด้านที่ 3			ด้านที่ 4		ด้านที่ 5			รวมคะแนน 5 ด้าน		คิด เป็น ร้อยละ		
					การบริหาร จัดการ		ร้อยละ	การบริหารงาน บุคคลและ กิจการสภา		ร้อยละ	การบริหาร งานการเงิน และการคลัง		ร้อยละ	การบริหาร สาธารณะ		ร้อยละ	รวมกันแล้ว		ร้อยละ		คะแนน ที่ได้	คะแนน เต็ม
					คะแนน ที่ได้	คะแนน เต็ม		คะแนน ที่ได้	คะแนน เต็ม		คะแนน ที่ได้	คะแนน เต็ม		คะแนน ที่ได้	คะแนน เต็ม		คะแนน ที่ได้	คะแนน เต็ม				
					123	130	94.62	198	215	92.09	166	195	85.13	196	240	81.67	54	65	83.08	737	845	87.22
					131	140	93.57	201	215	93.49	224	250	89.6	330	350	94.29	65	65	100.0	951	1020	93.24
					125	140	89.29	203	215	94.42	184	220	83.64	297	325	91.38	61	65	93.85	870	965	90.16
					129	140	92.14	199	215	92.56	204	220	92.73	295	350	84.29	51	65	78.46	878	990	88.69
					138	140	98.57	203	215	94.42	188	215	87.44	341	345	98.84	63	65	96.92	933	980	95.2
					111	140	79.29	207	215	96.28	171	215	79.53	275	325	84.62	58	65	89.23	822	960	85.63

๑๗.๑ จังหวัดสามารถนำผลคะแนนการประเมินที่ผ่านการประมวลผลและถ่วงน้ำหนักแล้วในระบบไปใช้ในการประกาศผลในจังหวัดได้

แบบรายงานผลการประเมินประสิทธิภาพของ อปท. ประจำปี 2561  
(คะแนนรวม 5 ด้าน)  
ทั้งจังหวัด

ร.ด.	จังหวัด	ประเภทอปท.	ชื่อ อปท.	ประเภท	ส่วนที่ 1		ส่วนที่ 2		ส่วนที่ 3		ส่วนที่ 4		ส่วนที่ 5		รวมคะแนน 5 ด้าน		ค่าเฉลี่ยรวม
					คะแนน	น้ำหนัก	คะแนน	น้ำหนัก	คะแนน	น้ำหนัก	คะแนน	น้ำหนัก	คะแนน	น้ำหนัก	คะแนน	น้ำหนัก	
172	130	๙๔.๕	198	215	๙๙.3	166	195	๙๕.1	196	240	๘1.7	34	65	๘๓.1	737	๘45	๘7.22
131	140	๙๒.๕	201	215	๙๓.3	224	250	๘๙.๘	330	350	๙๔.3	65	65	100	๙51	1070	๙3.24
127	140	๙๒.๕	203	215	๙๖.4	184	220	๙๓.๕	287	325	๙1.4	61	65	๙๕.9	870	965	90.16
129	140	๙๒.๕	199	215	๙๒.๕	204	220	๙๒.7	295	350	๙4.3	51	65	7๕.๒	878	990	๘๘.69
138	140	๙๒.๕	203	215	๙4.4	188	215	๙7.4	341	345	๙๖.๘	63	65	๙๖.9	933	980	๙5.2
111	140	๙๒.๕	207	215	๙๖.3	171	219	๙๒.๒	275	325	๙4.๕	58	65	๙๕.๒	872	960	๙3.63
96	140	๙๒.๕	204	215	๙๕.8	183	215	๙๕.1	331	320	๙2.3	48	65	73.9	762	955	79.79
114	140	๙1.๕	193	215	๙0.7	190	215	๙๔.4	241	320	๙๒.๕	45	65	6๘.2	785	955	๘2.7
138	140	๙๒.๕	211	215	๙๒.1	196	215	๙1.2	262	325	๙0.6	54	65	๘๒.1	861	960	๘9.69
135	140	๙๒.๕	208	215	๙๒.7	169	215	๙๒.๕	267	325	๙๒.2	60	65	๙๒.๒	829	960	๘7.4
139	140	๙๒.๕	206	215	๙๒.8	184	225	๙1.8	322	390	๙4.9	65	65	100	922	995	๙2.๕๔
91	140	๙๒	189	215	๙7.9	153	215	๙1.3	229	365	๙3.7	47	65	72.3	709	1000	70.9
109	140	๙๒.๕	188	215	๙7.4	183	220	๙๓.๒	294	370	๙๒.8	51	65	7๕.9	825	1010	๘1.68
132	140	๙๒	186	215	๙๕.3	157	215	๙๒	278	325	๙๒.5	58	65	๘๒.๒	812	960	๘4.98
138	140	๙๒.๕	205	215	๙๕.4	185	220	๙4.1	272	325	๙๒.7	60	65	๙๒.๒	860	965	๘9.12
131	140	๙๒.๕	188	215	๙7.4	161	185	๘7	329	345	๙๒.4	51	65	7๕.๒	860	950	๙0.53
128	140	๙1.4	176	215	๙1.๒	165	220	75	246	350	๙๒.8	60	65	๙๒.3	875	980	๘๘.38
114	140	๙1.4	195	215	๙๒.7	137	220	๘๒.3	247	325	๙๒	51	65	7๕.๒	744	965	77.1
92	140	๙๒.7	187	215	๘7	138	205	77.1	276	350	๙๒.9	43	65	๘๕.๒	756	975	77.54
134	140	๙๒.๕	209	215	๙7.๒	142	215	๙๒.1	228	320	๙1.3	59	65	๙๒.๕	748	955	๘0.42
124	140	๙๒.๕	184	215	๙๕.๕	204	2๒5	๙4.1	332	320	๙2.9	32	65	๘๒	798	985	๘1.0๒
127	140	๙๒.7	184	215	๙๒.๕	171	215	๙๒.๒	327	370	๙1.1	54	65	๘๒.1	873	1003	๘๕.87
122	140	๙๒.1	201	215	๙๒.๕	164	215	๙๒.๒	253	320	๙๒.7	60	65	๙๒.๒	890	965	๘7.9
121	140	๙2.๕	199	215	๙๒.๒	189	220	๙๒.9	314	350	๙๒.7	52	65	100	898	990	๙0.71
123	140	๙๒.๒	199	215	๙2.๕	147	215	๘๘.4	209	340	๘1.9	31	65	7๕.๒	729	975	๗4.77
122	140	๙๒.๒	207	215	๙๕.3	163	225	๙2.4	319	345	๙๒.5	59	65	๙๒.๕	880	990	๘๘.99
131	140	๙๒.๕	197	215	๙1.๕	178	215	๙๒.๒	277	305	๙0.8	61	65	๙๒.9	844	940	๘9.79